

Erhvervsstyrelsen

07 jun. 2012


## Music Retail Denmark A/S

CVR-nr. 47 80 65 18

### Årsrapport for 2011

Nærværende årsrapport er godkendt  
på den ordinære generalforsamling,  
den 5/6 2012

Dirigent:



STATSAUTORISERET  
REVISIONSPARTNERSELSKAB



BEIERHOLM - medlem af HLB International  
- et verdensomspændende netværk af uafhængige revisorfirmaer og virksomhedsrådgivere

København  
Gribskovvej 2  
2100 København Ø

Tel: 39 16 76 00  
www.beierholm.dk  
CVR-nr. 32 89 54 68

---

Selskabsoplysninger	3 - 4
Ledespåtegning	5
Den uafhængige revisors erklæringer	6 - 7
Ledelsesberetning	8 - 10
Resultatopgørelse	11
Balance	12 - 13
Pengestrømsopgørelse	14
Anvendt regnskabspraksis	15 - 19
Noter	20 - 24

---

---

**Selskabet**

---

Music Retail Denmark A/S  
Hobrovej 347  
9200 Aalborg SV

Hjemsted: Aalborg  
CVR-nr.: 47 80 65 18  
Stiftet: 29. juni 1973  
Regnskabsår: 01.01 - 31.12

---

**Bestyrelse**

---

Per-Olof Persson, formand  
Halvor Andreas Skou  
Thor Eivind Westheim

---

**Direktion**

---

Adm. direktør Jens Kristian Myrup Eskildsen

---

**Revision**

---

Beierholm  
Statsautoriseret Revisionspartnerselskab

**Pengeinstitutter**

---

Danske Bank  
Nordea

---

**Modervirksomhed**

---

Music Retail Holding AS, Oslo

Vi har dags dato aflagt årsrapporten for regnskabsåret 01.01.11 - 31.12.11 for Music Retail Denmark A/S.

Årsrapporten aflægges i overensstemmelse med årsregnskabsloven.


Det er vores opfattelse, at årsregnskabet giver et retvisende billede af selskabets aktiver, passiver, finansielle stilling, resultat og pengestrømme.

Ledelsesberetningen indeholder efter vores opfattelse en retvisende redegørelse for de forhold beretningen omhandler.

Årsrapporten indstilles til generalforsamlingens godkendelse.

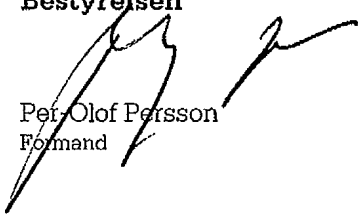
Aalborg SV, den 11. februar 2012

**Direktionen**




Jens Kristian Myrup Eskildsen  
Adm. direktør

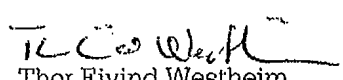
**Bestyrelsen**



Pef Olof Petsson  
Formand



Halvor Andreas Skou



Thor Eivind Westheim

**Til kapitalejeren i Music Retail Denmark A/S**

**PÅTEGNING PÅ ÅRSREGNSKABET**

Vi har revideret årsregnskabet for Music Retail Denmark A/S for regnskabsåret 01.01.11 - 31.12.11, der omfatter resultatopgørelse, balance, pengestrømsopgørelse, anvendt regnskabspraksis og noter. Årsregnskabet udarbejdes efter årsregnskabsloven.

**Ledelsens ansvar for årsregnskabet**

Ledelsen har ansvaret for udarbejdelsen af et årsregnskab, der giver et retvisende billede i overensstemmelse med årsregnskabsloven. Ledelsen har endvidere ansvaret for den interne kontrol, som ledelsen anser for nødvendig for at udarbejde et årsregnskab uden væsentlig fejlinformation, uanset om denne skyldes besvigelser eller fejl.

**Revisors ansvar**

Vores ansvar er at udtrykke en konklusion om årsregnskabet på grundlag af vores revision. Vi har udført revisionen i overensstemmelse med internationale standarder om revision og yderligere krav ifølge dansk revisorlovgivning. Dette kræver, at vi overholder etiske krav samt planlægger og udfører revisionen for at opnå høj grad af sikkerhed for, om årsregnskabet er uden væsentlig fejlinformation.

En revision omfatter udførelse af revisionshandlinger for at opnå revisionsbevis for beløb og oplysninger i årsregnskabet. De valgte revisionshandlinger afhænger af revisors vurdering, herunder vurdering af risici for væsentlig fejlinformation i årsregnskabet, uanset om denne skyldes besvigelser eller fejl. Ved risikovurderingen overvejer revisor intern kontrol, der er relevant for selskabets udarbejdelse af et årsregnskab, der giver et retvisende billede. Formålet hermed er at udforme revisionshandlinger, der er passende efter omstændighederne, men ikke at udtrykke en konklusion om effektiviteten af selskabets interne kontrol. En revision omfatter endvidere vurdering af, om ledelsens valg af regnskabspraksis er passende, om ledelsens regnskabsmæssige skøn er rimelige samt den samlede præsentation af årsregnskabet.

Det er vores opfattelse, at det opnåede revisionsbevis er tilstrækkeligt og egnet som grundlag for vores konklusion.

Revisionen har ikke givet anledning til forbehold.

**Konklusion**

Det er vores opfattelse, at årsregnskabet giver et retvisende billede af selskabets aktiver, passiver og finansielle stilling pr. 31.12.11 samt af resultatet af selskabets aktiviteter og pengestrømme for regnskabsåret 01.01.11 - 31.12.11 i overensstemmelse med årsregnskabsloven.


**UDTALELSE OM LEDELSESBERETNINGEN**

Vi har i henhold til årsregnskabsloven gennemlæst ledelsesberetningen. Vi har ikke foretaget yderligere handlinger i tillæg til den udførte revision af årsregnskabet. Det er på denne baggrund vores opfattelse, at oplysningerne i ledelsesberetningen er i overensstemmelse med årsregnskabet.

København, den 11. februar 2012

**Beierholm**

Statsautoriseret Revisionspartnerselskab



Peter Nordahl  
Statsaut. revisor

## HOVED- OG NØGLETAL

## Hovedtal

Beløb i t.DKK	2011	2010	2009	2008	2007
<i>Resultat</i>					
Resultat før af- og nedskrivninger	4.868	6.076	4.496	4.397	4.555
Indeks	107	133	99	97	100
Resultat af primær drift	2.884	4.026	2.732	2.943	2.317
Indeks	124	174	118	127	100
Resultat før skat	2.019	2.703	839	457	270
Indeks	748	1.001	311	169	100
Årets resultat	1.509	1.916	632	339	116
Indeks	1.301	1.652	545	292	100
<i>Balance</i>					
Samlede aktiver	68.926	71.566	71.079	63.173	53.291
Indeks	129	134	133	119	100
Egenkapital	15.634	14.124	12.209	5.226	4.887
Indeks	320	289	250	107	100
<i>Pengestrømme</i>					
Nettopengestrøm fra:					
Driften	8.942	11.651	12.861	-8.102	-9.550
Investeringer	-1.419	-2.504	-892	-1.582	-6.509
Finansiering	-8.658	-7.831	-8.925	7.480	15.994
Årets pengestrømme	-1.135	1.316	3.044	-2.204	-65



**Nøgletal**

	2011	2010	2009	2008	2007
<i>Rentabilitet</i>					
Egenkapitalens forrentning	10,1%	14,6%	7,2%	6,7%	4,7%
Afkast af investeret kapital	10,6%	8,7%	8,4%	14,0%	69,6%
Overskudsgrad	1,4%	2,0%	1,3%	1,8%	1,0%
Aktivernes omsætningshastighed	3,0	2,9	3,1	2,6	4,4
<i>Soliditet</i>					
Egenkapitalandel	22,7%	19,7%	17,2%	8,3%	9,2%

*Beregning af nøgletal*

Egenkapitalens forrentning:	$\frac{\text{Ordinært resultat efter skat} \times 100}{\text{Gennemsnitlig egenkapital}}$
Afkast af investeret kapital:	$\frac{\text{EBITA} \times 100}{\text{Gns. investeret kapital ekskl. goodwill}}$
EBITA:	Resultat af primær drift med tillæg af af- og nedskrivninger på immaterielle anlægsaktiver
Investeret kapital ekskl. goodwill:	Summen af driftsmæssige immaterielle og materielle anlægsaktiver (ekskl. goodwill) samt nettoarbejds-kapital
Overskudsgrad:	$\frac{\text{Resultat af primær drift} \times 100}{\text{Nettoomsætning}}$
Aktivernes omsætningshastighed:	$\frac{\text{Nettoomsætning}}{\text{Gennemsnitlige samlede aktiver}}$

Egenkapitalandel: 
$$\frac{\text{Egenkapital ultimo} \times 100}{\text{Samlede aktiver}}$$

Nøgletallene er beregnet efter Den Danske Finansanalytikerforenings anbefalinger.

### Hovedaktiviteter

Selskabets hovedaktivitet er detailsalg af musikinstrumenter.

### Udviklingen i selskabets økonomiske aktiviteter og forhold

Resultatopgørelsen for tiden 01.01.11 - 31.12.11 udviser et resultat på DKK 1.509.610 mod t.DKK 1.916 for tiden 01.01.10 - 31.12.10. Balancen viser en egenkapital på DKK 15.634.084.

Ledelsen finder årets resultat tilfredsstillende.

### Særlige risici

Selskabets vurderes ikke at være udsat for særlige forretningsmæssige og finansielle risici ud over, hvad der må anses for almindeligt forekommende inden for selskabets branche.

### Betydningsfulde hændelser indtruffet efter regnskabsårets afslutning

Efter regnskabsårets afslutning er der ikke indtruffet begivenheder, som vil kunne forrykke selskabets finansielle stilling væsentligt.

Note	2011 DKK	2010 t.DKK
	<b>45.145.552</b>	<b>46.261</b>
	<b>45.145.552</b>	<b>46.261</b>
1	-40.276.944	-40.185
	<b>4.868.608</b>	<b>6.076</b>
	<b>4.868.608</b>	<b>6.076</b>
	-1.983.838	-2.050
	<b>2.884.770</b>	<b>4.026</b>
	<b>2.884.770</b>	<b>4.026</b>
	57.725	41
2	-923.003	-1.364
	<b>-865.278</b>	<b>-1.323</b>
	<b>-865.278</b>	<b>-1.323</b>
	<b>2.019.492</b>	<b>2.703</b>
	<b>2.019.492</b>	<b>2.703</b>
3	-509.882	-787
	<b>1.509.610</b>	<b>1.916</b>
	<b>1.509.610</b>	<b>1.916</b>
<b>Forslag til resultatdisponering</b>		
	1.509.610	1.916
	<b>1.509.610</b>	<b>1.916</b>
	<b>1.509.610</b>	<b>1.916</b>

<b>AKTIVER</b>		31.12.11	31.12.10
Note		DKK	t.DKK
	Goodwill	650.000	750
<b>4</b>	<b>Immaterielle anlægsaktiver i alt</b>	<b>650.000</b>	<b>750</b>
	Indretning af lejede lokaler	5.849.649	6.141
	Andre anlæg, driftsmateriel og inventar	1.077.180	1.270
<b>5</b>	<b>Materielle anlægsaktiver i alt</b>	<b>6.926.829</b>	<b>7.411</b>
	Deposita	2.149.080	2.130
	<b>Finansielle anlægsaktiver i alt</b>	<b>2.149.080</b>	<b>2.130</b>
	<b>Anlægsaktiver i alt</b>	<b>9.725.909</b>	<b>10.291</b>
	Fremstillede varer og handelsvarer	47.991.980	46.289
	<b>Varebeholdninger i alt</b>	<b>47.991.980</b>	<b>46.289</b>
	Tilgodehavender fra salg og tjenesteydelser	9.565.896	11.387
	Tilgodehavender hos tilknyttede virksomheder	140.969	248
	Andre tilgodehavender	959.324	2.493
	Periodeafgrænsningsposter	244.649	505
	<b>Tilgodehavender i alt</b>	<b>10.910.838</b>	<b>14.633</b>
	<b>Likvide beholdninger</b>	<b>297.117</b>	<b>353</b>
	<b>Omsætningsaktiver i alt</b>	<b>59.199.935</b>	<b>61.275</b>
	<b>Aktiver i alt</b>	<b>68.925.844</b>	<b>71.566</b>

<b>PASSIVER</b>		31.12.11	31.12.10
Note		DKK	t.DKK
	Selskabskapital	1.108.000	1.108
	Overført resultat	14.526.084	13.016
<b>6</b>	<b>Egenkapital i alt</b>	<b>15.634.084</b>	<b>14.124</b>
<b>7</b>	<b>Hensættelse udskudt skat</b>	<b>184.173</b>	<b>448</b>
	<b>Hensatte forpligtelser i alt</b>	<b>184.173</b>	<b>448</b>
<b>8</b>	<b>Leasinggæld</b>	<b>29.000</b>	<b>200</b>
	Langfristet gæld, tilknyttede virksomheder	0	8.000
	<b>Langfristede gældsforpligtelser i alt</b>	<b>29.000</b>	<b>8.200</b>
	Kortfristet del af langfristede gæld	109.030	596
	Kortfristet gæld til pengeinstitutter	11.709.174	10.630
	Leverandører af varer og tjenesteydelser	17.119.225	18.228
	Gæld til tilknyttede virksomheder	8.685.248	4.626
<b>9</b>	<b>Selskabsskat</b>	<b>680.075</b>	<b>131</b>
	Anden gæld	9.926.646	10.675
	Periodeafgrænsningsposter	4.849.189	3.908
	<b>Kortfristede gældsforpligtelser i alt</b>	<b>53.078.587</b>	<b>48.794</b>
	<b>Gældsforpligtelser i alt</b>	<b>53.107.587</b>	<b>56.994</b>
	<b>Passiver i alt</b>	<b>68.925.844</b>	<b>71.566</b>

10 Kontraktlige forpligtelser

11 Nærtstående parter

## Pengestrømsopgørelse

Note	2011 DKK	2010 t.DKK
<b>Årets resultat</b>	<b>1.509.610</b>	<b>1.916</b>
12 Reguleringer	3.358.998	4.160
Forskydning i driftskapital:		
Varebeholdninger	-1.703.105	273
Tilgodehavender	3.722.570	-124
Leverandører af varer og tjenesteydelser	-1.108.035	-1.279
Anden driftsafledt gæld	4.252.127	8.243
<b>Pengestrømme fra drift før finansielle poster</b>	<b>10.032.165</b>	<b>13.189</b>
Modtagne renteindtægter og lignende indtægter	57.725	41
Betalte renteomkostninger og lignende omkostninger	-923.003	-1.364
Betalt selskabsskat	-225.267	-215
<b>Driftens pengestrømme</b>	<b>8.941.620</b>	<b>11.651</b>
Køb af materielle anlægsaktiver	-1.582.408	-2.409
Salg af materielle anlægsaktiver	183.248	35
Køb af finansielle anlægsaktiver	-19.524	-130
<b>Investeringernes pengestrømme</b>	<b>-1.418.684</b>	<b>-2.504</b>
<b>Frie pengestrømme</b>	<b>7.522.936</b>	<b>9.147</b>
Leasinggæld	-658.071	-593
Gæld tilknyttede virksomheder	-8.000.000	-7.238
<b>Finansieringens pengestrømme</b>	<b>-8.658.071</b>	<b>-7.831</b>
<b>Årets samlede pengestrømme</b>	<b>-1.135.135</b>	<b>1.316</b>
Likvide beholdninger ved årets begyndelse	-10.276.921	-11.593
<b>Likvide beholdninger ved årets slutning</b>	<b>-11.412.056</b>	<b>-10.277</b>
Likvide beholdninger ved årets slutning specificeres således:		
Likvide beholdninger	297.117	353
Gæld til pengeinstitutter	-11.709.173	-10.630
<b>I alt</b>	<b>-11.412.056</b>	<b>-10.277</b>

## GENERELT

Årsrapporten er aflagt i overensstemmelse med årsregnskabsloven for virksomheder i regnskabsklasse C.

Den anvendte regnskabspraksis er uændret i forhold til foregående år.

### Generelt om indregning og måling

I resultatopgørelsen indregnes indtægter i takt med, at de indtjenes, herunder indregnes værdireguleringer af finansielle aktiver og forpligtelser. I resultatopgørelsen indregnes ligeledes alle omkostninger, herunder afskrivninger og nedskrivninger.

I balancen indregnes aktiver, når det er sandsynligt, at fremtidige økonomiske fordele vil tilflyde selskabet, og aktivets værdi kan måles pålideligt. Forpligtelser indregnes i balancen, når det er sandsynligt, at fremtidige økonomiske fordele vil fragå selskabet, og forpligtelsens værdi kan måles pålideligt. Ved første indregning måles aktiver og forpligtelser til kostpris. Efterfølgende måles aktiver og forpligtelser som beskrevet nedenfor for hver enkelt regnskabspost.

Ved indregning og måling tages hensyn til forudsigelige tab og risici, der fremkommer inden årsrapporten aflægges, og som be- eller afkræfter forhold, der eksisterede på balancedagen.

## RESULTATOPGØRELSE

### Bruttofortjeneste

Bruttofortjeneste indeholder nettoomsætning, ændring i lagre af færdigvarer og varer under fremstilling, arbejde udført for egen regning og opført under aktiver, andre driftsindtægter, omkostninger til råvarer og hjælpematerialer samt andre eksterne omkostninger.

Indtægter ved salg af varer indregnes i resultatopgørelsen, såfremt levering og risikoovergang til køber har fundet sted inden udgangen af regnskabsåret. Nettoomsætning måles til dagsværdi og opgøres ekskl. moms og rabatter.

### Afskrivninger

Afskrivninger på immaterielle og materielle anlægsaktiver tilsigter, at der sker systematisk afskrivning over aktivernes forventede brugstid. For selskabet er anvendt følgende brugstider og restværdier:

	Brugs- tid	Rest- værdi
Goodwill	10 år	0%
Indretning af lejede lokaler	5-10 år	0%
Andre anlæg, driftsmateriel og inventar	5 år	0%

Goodwill afskrives over en længere periode end 5 år. Brugstiden er fastsat under hensyntagen til de forventede fremtidige nettoindtægter fra den virksomhed eller aktivitet, som goodwill er knyttet til.

Nyanskaffelser af produktionsanlæg og maskiner samt andre anlæg, driftsmateriel og inventar med kostpris på under DKK 12.300 pr. stk. indregnes i resultatopgørelsen i anskaffelsesåret.

### Finansielle poster

Under finansielle poster indregnes renteindtægter og renteomkostninger, kursregulering af fremmed valuta samt realiserede og urealiserede kursgevinster og -tab på værdipapirer.

### Skatter

Årets aktuelle og udskudte skatter indregnes i resultatopgørelsen som årets skatter med den del, der kan henføres til årets resultat, og direkte på egenkapitalen med den del, der kan henføres til posteringer foretaget direkte på egenkapitalen.

Selskabet er sambeskattet med danske koncernforbundne virksomheder.

Den aktuelle danske selskabsskat fordeles ved afregning af sambeskatningsbidrag mellem de sambeskattede virksomheder i forhold til disses skattepligtige indkomster. I tilknytning hertil modtager virksomheder med skattemæssigt underskud sambeskatningsbidrag fra virksomheder, der har kunnet anvende dette underskud til nedsættelse af eget skattemæssigt overskud.



## BALANCE

### Immaterielle anlægsaktiver

Immaterielle anlægsaktiver måles i balancen til kostpris med fradrag af akkumulerede afskrivninger eller til genindvindingsværdien, hvor denne er lavere.

### Materielle anlægsaktiver

Materielle anlægsaktiver måles i balancen til kostpris med fradrag af akkumulerede afskrivninger eller til genindvindingsværdien, hvor denne er lavere.

Fortjeneste eller tab ved afhændelse af materielle anlægsaktiver opgøres som forskellen mellem salgspris med fradrag af salgsomkostninger og den regnskabsmæssige værdi på salgstidspunktet.

### Finansielle anlægsaktiver

Deposita måles til dagsværdi i balancen.

### Varebeholdninger

Varebeholdninger måles til kostpris efter FIFO-princippet eller nettorealiseringspris, hvor denne er lavere.

Kostpris for råvarer og hjælpematerialer samt handelsvarer opgøres som købspriser med tillæg af omkostninger direkte foranlediget af anskaffelsen.

### Tilgodehavender

Tilgodehavender måles til amortiseret kostpris, hvilket sædvanligvis svarer til pålydende værdi med fradrag af nedskrivning til imødegåelse af tab.

Nedskrivning til imødegåelse af tab opgøres på grundlag af en individuel vurdering af de enkelte tilgodehavender.

### Periodeafgrænsningsposter

Periodeafgrænsningsposter, der er indregnet under aktiver, omfatter afholdte omkostninger vedrørende efterfølgende regnskabsår.

**Egenkapital**

Forslag til udbytte for regnskabsåret indregnes som særlig post under egenkapitalen.

**Aktuelle og udskudte skatter**

Skyldig og tilgodehavende aktuel skat indregnes i balancen som beregnet skat af årets skattepligtige indkomst, reguleret for betalte acontoskatter.

Skyldige og tilgodehavende sambeskatningsbidrag indregnes i balancen som selskabsskat under tilgodehavender eller gældsforpligtelser.

Udskudte skatteforpligtelser og udskudte skatteaktiver beregnes af alle midlertidige forskelle mellem regnskabsmæssige og skattemæssige værdier af aktiver og forpligtelser og indregnes i balancen med den gældende skatteprocent. Der indregnes dog ikke udskudt skat af midlertidige forskelle vedrørende skattemæssigt ikke-afskrivningsberettiget goodwill samt andre poster, hvor midlertidige forskelle, bortset fra virksomhedsovertagelser, er opstået på anskaffelsestidspunktet uden at have effekt på resultat eller skattepligtig indkomst.

Udskudte skatteaktiver indregnes med den værdi, de efter vurdering forventes at kunne realiseres til ved modregning i udskudte skatteforpligtelser eller ved udligning i skat af fremtidig indtjening.

**Gældsforpligtelser**

Langfristede gældsforpligtelser måles til kostpris på tidspunktet for stiftelse af gældsforholdet (lånoptagelsen). Gældsforpligtelserne måles herefter til amortiseret kostpris, hvor kurstab og låneomkostninger fordeles over løbetiden på grundlag af den beregnede, effektive rente på tidspunktet for stiftelse af gældsforholdet.

Kortfristede gældsforpligtelser måles ligeledes til amortiseret kostpris, hvilket normalt svarer til gældens pålydende værdi.

**PENGESTRØMSOPGØRELSE**

Pengestrømsopgørelsen opstilles efter den indirekte metode og viser pengestrømme fra driften, investeringer, finansiering og ændring i årets pengestrømme samt likviditeten ved årets begyndelse og slutning.

Pengestrømme fra driften opgøres som årets resultat, reguleret for ikke likvide driftsposter, betalte selskabsskatter samt ændring i driftskapitalen.

Pengestrømme fra investeringer omfatter køb og salg af anlægsaktiver reguleret for ændringer i tilhørende tilgodehavender og gæld.

Pengestrømme fra finansiering omfatter finansiering fra og udbetalt udbytte til kapitalejer samt optagelse af og afdrag på langfristede gældsforpligtelser.

Likviditeten ved årets begyndelse og slutning sammensætter sig af likvide beholdninger, værdipapirer uden væsentlig kursrisiko og kortfristet gæld til kreditinstitutter.

	2011 DKK	2010 t.DKK
<b>1. Personalemkostninger</b>		
Lønninger	34.964.859	35.334
Pensioner	2.386.516	2.374
Andre omkostninger til social sikring	691.645	669
Personalemkostninger i øvrigt	2.233.924	1.808
I alt	40.276.944	40.185
Gennemsnitligt antal beskæftigede i året	110	112
<b>2. Andre finansielle omkostninger</b>		
Finansielle omkostninger tilknyttede virksomheder	227.264	681
Øvrige finansielle omkostninger	695.739	683
I alt	923.003	1.364
<b>3. Skat af årets resultat</b>		
Årets aktuelle skat	774.075	341
Årets udskudte skat	-264.193	446
I alt	509.882	787

**4. Immaterielle anlægsaktiver**

Beløb i DKK	Goodwill
Kostpris pr. 31.12.10	1.000.000
Kostpris pr. 31.12.11	1.000.000
Af- og nedskrivninger pr. 31.12.10	250.000
Afskrivninger i året	100.000
Af- og nedskrivninger pr. 31.12.11	350.000
Regnskabsmæssig værdi pr. 31.12.11	650.000

**5. Materielle anlægsaktiver**

Beløb i DKK	Indretning af lejede lokaler	Andre anlæg, driftsmateriel og inventar
Kostpris pr. 31.12.10	14.139.447	4.448.870
Tilgang i året	1.127.939	454.469
Afgang i året	0	-932.705
Kostpris pr. 31.12.11	15.267.386	3.970.634
Af- og nedskrivninger pr. 31.12.10	7.998.101	3.178.709
Afskrivninger i året	1.419.636	554.480
Tilbageførsel af af- og nedskrivninger vedr. årets afgang	0	-839.735
Af- og nedskrivninger pr. 31.12.11	9.417.737	2.893.454
Regnskabsmæssig værdi pr. 31.12.11	5.849.649	1.077.180
Regnskabsmæssig værdi af aktiver, der ikke ejes af virksomheden	1.130.694	12.000

**6. Egenkapital**

Beløb i DKK	Selskabs- kapital	Overført resultat
<i>Egenkapitalopgørelse 01.01.10 - 31.12.10</i>		
Saldo pr. 31.12.09	1.108.000	11.100.608
Forslag til resultatdisponering	0	1.915.866
Saldo pr. 31.12.10	1.108.000	13.016.474

*Egenkapitalopgørelse 01.01.11 - 31.12.11*

Saldo pr. 31.12.10	1.108.000	13.016.474
Forslag til resultatdisponering	0	1.509.610
Saldo pr. 31.12.11	1.108.000	14.526.084

Bevægelser på selskabskapital i regnskabsåret og de 4 forgående regnskabsår:

	2011 DKK
Saldo pr. 31.12.08	500.000
Udvidelse ved fusion	608.000
Saldo pr. 31.12.11	1.108.000

Selskabskapitalen består af 1 kapitalandele a t.DKK 500 og 1 kapitalandel af t.DKK 608. Ingen aktier har særlige rettigheder.

**7. Hensættelse udskudt skat**

Hensættelser til udskudt skat pr. 31.12.10	448.366	2
Udskudt skat af årets resultat	-264.193	446
I alt	184.173	448

**8. Leasinggæld**

Leasinggæld	138.030	796
Kortfristet del af leasinggæld	-109.030	-596
I alt	29.000	200

**9. Selskabsskat**

Skyldig selskabsskat pr. 31.12.10	131.267	6
Regulering af tidligere års skat	0	105
Betalt selskabsskat vedrørende sidste år	-131.267	-111
Skyldig skat vedrørende tidligere år	0	0
Beregnet selskabsskat for indeværende år	774.075	235
Betalt acontoskat for indeværende år	-94.000	-104
Skyldig selskabsskat	680.075	131

**10. Kontraktlige forpligtelser**

Huslejeforpligtigelse	6.494.391	8.179
I alt	6.494.391	8.179

**11. Nærtstående parter**

Grundlag for indflydelse

Bestemmende indflydelse:

Bestyrelsesformand Per-Olof Persson	Bestyrelsesformand
Bestyrelsesmedlem Halvor Andreas Skou	Bestyrelsesmedlem
Bestyrelsesmedlem Thor Eivind Westheim	Bestyrelsesmedlem
Jens Kristian Myrup Eskildsen	Adm. direktør

Selskabets har ikke gennemført handler med, ydet lån til eller stillet pant, kaution eller garanti for bestyrelsen, direktionen eller kapitalejerne eller virksomheder uden for koncernen, hvori de pågældende har interesser.

Ejerforhold:

Følgende kapitalejere er optaget i selskabets ejerbog med en ejerandel på mere end 5% af selskabskapitalen:

Music Retail Holding AS, Oslo.

**12. Reguleringer**

Af- og nedskrivninger	1.983.838	2.050
Andre finansielle indtægter	-57.725	-41
Andre finansielle omkostninger	923.003	1.364
Skatter	509.882	787
I alt	3.358.998	4.160